




## راهنمای درخواست خروج از کشور دانشجویان مشمول

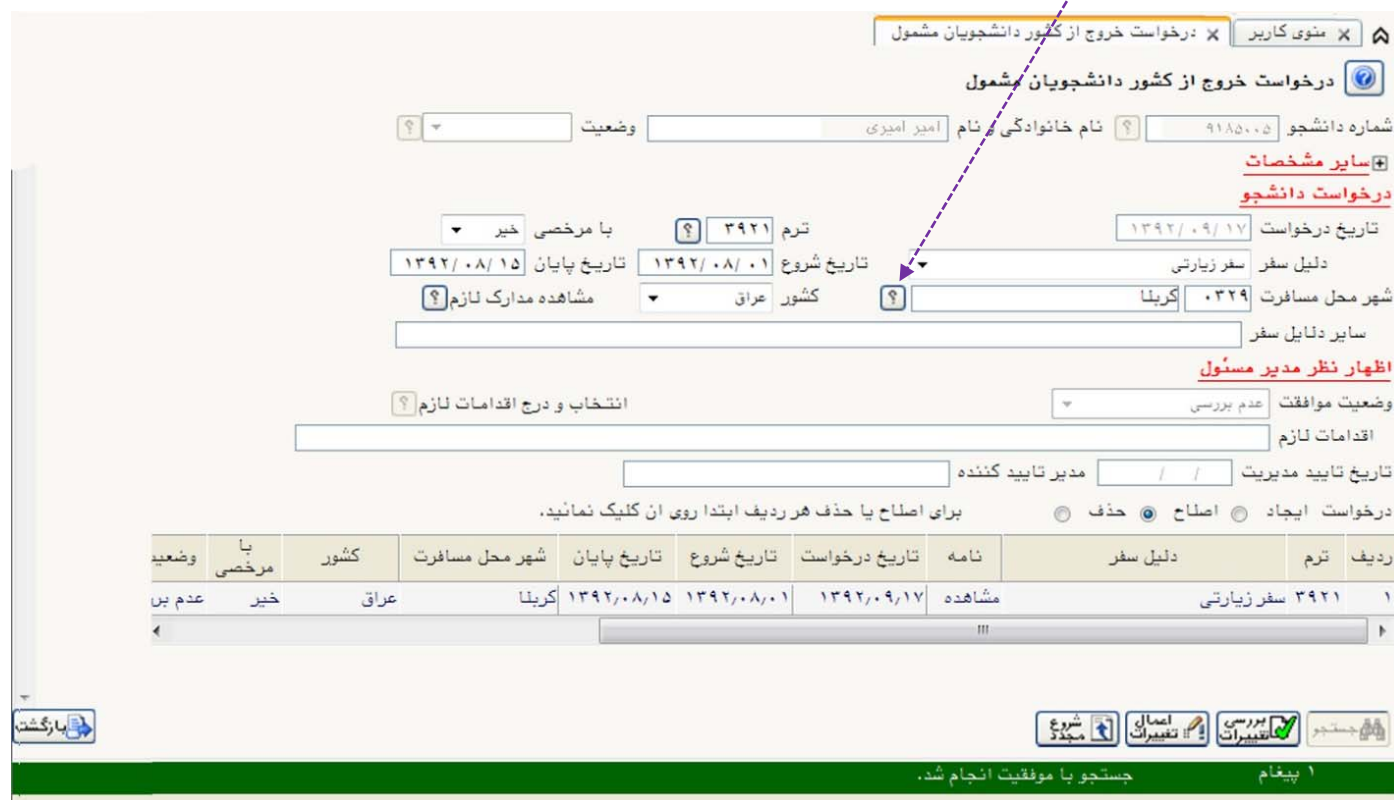


- ۱- انتخاب پردازش ۱۳۴۴۰ **درخواست خروج از کشور دانشجویان مشمول**  
از مسیر:  
آموزش << دانشجو << درخواستها << درخواست خروج از کشور مشمولان


- ۲- پس از وارد شدن نسبت به **وارد کردن شماره دانشجویی** و کلیک بر روی  فرم را تکمیل نمائید.

- ۳- در قسمت **درخواست دانشجو** قسمتهای ترم ، دلیل سفر، تاریخ شروع و پایان را تکمیل نموده سپس ابتدا نام کشور و برای نام شهر روی  کلیک نموده نام شهر مورد نظر را انتخاب نمائید.

- ۴- برای ایجاد درخواست ابتدا روی  کلیک نموده، پس از حصول اطمینان و مشاهده پیغام **بررسی با موفقیت انجام شد** روی  کلیک نمایید.




درخواست خروج از کشور دانشجویان مشمول

شماره دانشجو: ۹۱۸۵۰۰۵ نام خانوادگی و نام: امیر امیری وضعیت: 

**سایر مشخصات درخواست دانشجو**


تاریخ درخواست: ۱۳۹۲/۰۹/۱۷ ترم: ۳۹۲۱ با مرخصی: خیر

دلیل سفر: سفر زیارتی تاریخ شروع: ۱۳۹۲/۰۸/۰۱ تاریخ پایان: ۱۳۹۲/۰۸/۱۵

شهر محل مسافرت: ۰۲۲۹ کرینا کشور: عراق مشاهده مدارک لازم: 

سایر دنا بیل سفر:

**اظهار نظر مدیر مسئول**

وضعیت موافقت: عدم بررسی انتخاب و درج اقدامات لازم: 

اقدامات لازم:

تاریخ تایید مدیریت: / / مدیر تایید کننده:

درخواست ایجاد  اصلاح  حذف  برای اصلاح یا حذف هر ردیف ابتدا روی آن کلیک نمائید.

ردیف	ترم	دلیل سفر	نام	تاریخ درخواست	تاریخ شروع	تاریخ پایان	شهر محل مسافرت	کشور	با مرخصی	وضعیت
۱	۳۹۲۱	سفر زیارتی	مشاهده	۱۳۹۲/۰۹/۱۷	۱۳۹۲/۰۸/۰۱	۱۳۹۲/۰۸/۱۵	کرینا	عراق	خیر	عدم بین

۱ پیغام جستجو با موفقیت انجام شد.